

ФИСКАЛЕН КАПАЦИТЕТ НА ОПШТИНА ГАЗИ БАБА 2010 – 2019 година



2021 година, Скопје



Фискален капацитет на општина Гази Баба

Фискален капацитет на општина Гази Баба

Имплементира: Општина Гази Баба

Изготвил: Сектор за локален економски развој на општина Гази Баба

Издавач: Општина Гази Баба
Архимедова 2, 1000 Скопје,
РС Македонија
contact@gazibaba.gov.mk
www.gazibaba.gov.mk

Автор:
Сашо Трајков,
Раководител на сектор за ЛЕР и ИКР
Општина Гази Баба

Фискалниот капацитет на општина Гази Баба е подготвен со користење на официјални податоци од буџетите на општина Гази Баба во периодот 2010 – 2019 година, Државниот завод за статистика на РС Македонија, како и од базата на податоци на секторот за локален економски развој на општина Гази Баба. Истата е подготвена со согласност и поддршка на Градоначалникот на општина Гази Баба и Совет на Општина Гази Баба.

Репродуцирањето на материјалот на не – комерцијална основа е дозволена само доколку изворот е соодветно потврден.

CIP - Каталогизација во публикација
Национална и универзитетска библиотека "Св. Климент Охридски", Скопје

352:336.2(497.711)"2010/19"

ТРАЈКОВ, Сашо
Фискален капацитет на општина Гази Баба [Електронски извор] :
2010-2019 година / [автор Сашо Трајков]. - Скопје : Општина Гази Баба, 2021

Начин на пристапување (URL):

http://gazibaba.gov.mk/media/PDF/strategii/2020/fiskalen_kapacitet_OGB_2010-2019.

- Текст во PDF формат, содржи 38 стр., илустр. - Наслов преземен од екранот. - Опис на изворот на ден 30.12.2021. - Фусноти кон текстот
ISBN 978-9989-2774-6-7

а) Гази Баба (општина) -- Фискални капацитети -- Мерење -- 2010–2019
COBISS.MK-ID 55959557



Фискален капацитет на општина Гази Баба

СОДРЖИНА

1. ВОВЕД	4
2. ПОИМ ЗА ФИСКАЛЕН КАПАЦИТЕТ	4
2.1. Сопствени приходи	5
2.2. Бруто домашен производ по жител и репрезентативен даночен систем	5
2.3. Репрезентативен даночен систем кој се користи во регресивни анализи	8
3. АНАЛИЗА НА ФИСКАЛЕН КАПАЦИТЕТ НА ОПШТИНА ГАЗИ БАБА	9
3.1. Персонален данок на доход	9
3.2. Данок на имот	14
3.3. Данок на наследство и подарок	19
3.4. Данок на промет на недвижности и права	19
3.5. Комунални такси	22
3.6. Такси и дозволи за вршење на дејност	25
4. ПРЕСМЕТКА НА ФИСКАЛНИОТ КАПАЦИТЕТ	26
5. Список на користени слики	34
6. Список на користени табели	34
7. БИБЛИОГРАФИЈА	35



1. ВОВЕД

Во оваа студија се мери фискалниот капацитет на Општина Гази Баба за потребите на донесување на Стратегијата за локален економски развој за периодот 2010-2017. Мерење на фискален капацитет е процес чија егзактност на крајниот резултат е силно корелирана со потребата од релевантни податоци. Во оваа студија ќе извршиме споредбено мерење на фискалниот капацитет преку методата на прибрани приходи и преку методата на планирани приходи.

Сопствените приходи се препознаваат како локални даноци, надоместоци и такси кои се утврдени со закон. Самостојноста на општините може да се мери според износот на собраните средства од сопствените извори на приходи, кои треба да обезбедат остварување на функционалната и финансиската самостојност. Колку се поголеми приходите од сопствените извори, толку потенцијално е помала зависноста на општината од централната власт.

2. ПОИМ ЗА ФИСКАЛЕН КАПАЦИТЕТ

Фискалниот капацитет се дефинира како потенцијална способност на единиците на локалната самоуправа(ЕЛС) да собираат приходи од сопствени извори со цел да платат определен пакет на јавни добра и услуги. Фискалниот капацитет може да се дефинира и како способност на законодавството да ги преточи економските активности во рамките на своите географски граници, во јавна потрошувачка. Фискалниот капацитет е важен фактор и при утврдување на меѓувладините трансфери и грантовите за воедначување.

Во рамките на ЛЕР стратегијата пресметката на фискалниот капацитет е од значење за да може да се определат границите до каде може да се финансираат проектите од сопствени приходи, до каде може општината да се задолжува и индиректно е од значење за утврдување на кредитоспособноста на општината како и утврдување на финансиската и фискалната зависност од централната власт.

Како последно, но не помалку важно е дека фискалниот капацитет е важна компонента и во мерење на фискалниот напор на една ЕЛС.

Постојат повеќе техники со кои може да се пресмета фискалниот капацитет на локалната самоуправа. Но, може да се каже дека најмногу се употребуваат следниве техники:



Фискален капацитет на општина Гази Баба

- прибрани сопствени приходи,
- планирани сопствени приходи,
- БДП на единица локална самоуправа,
- репрезентативен даночен систем и
- репрезентативен даночен систем кој се користи во регресивни анализи.

2.1. Сопствени приходи

За да го оцениме фискалниот капацитет можеме да ги користиме сопствените даночни приходи:

- персоналниот данок на доход
- даноци на имот
- комуналните такси и
- такси и дозволи за вршење на дејност

2.2. Бруто домашен производ по жител и репрезентативен даночен систем

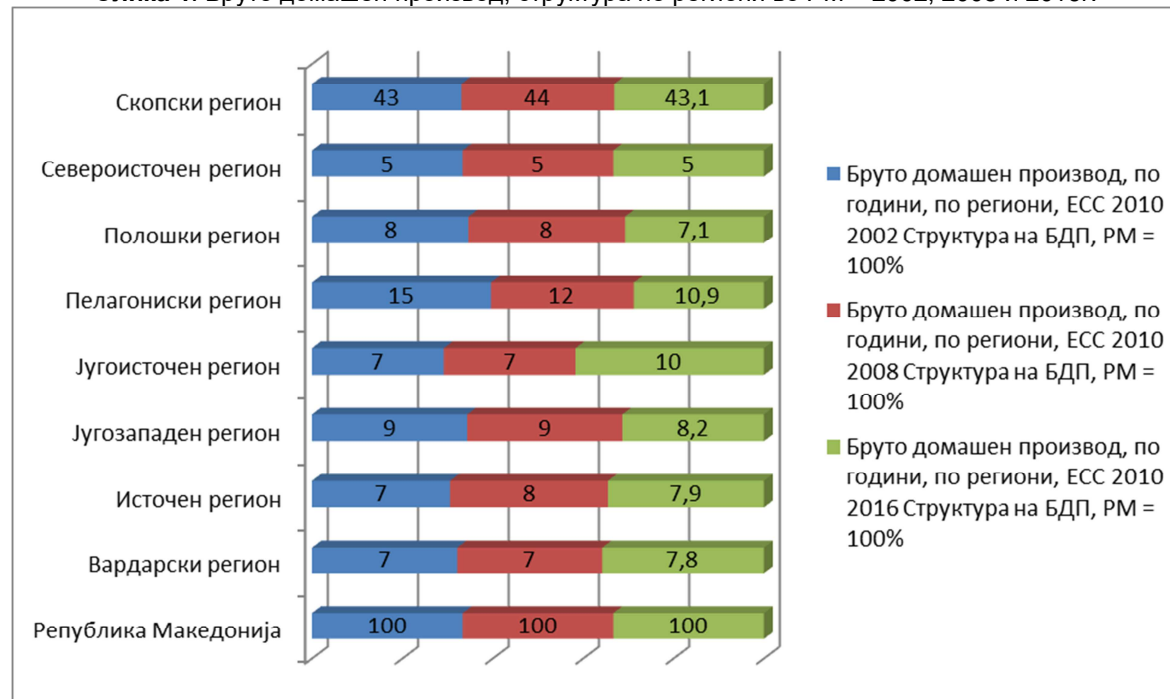
Според овој метод на проценка, фискалниот капацитет се пресметува преку вкупната додадена вредност остварена во Единиците на Локалната Самоуправа и преку ефективната даночна стапка. Ова е посеопфатен метод но изискува поголем обем на релевантни податоци. Во овој момент употребата на овој метод ќе бара доста време и поголем обем на податоци без можност да се утврди дека ќе се добијат релевантни податоци.



Фискален капацитет на општина Гази Баба

За илустрација колку е важно податоците да бидат релевантни се прикажани следниве два графици.

Слика 1. Бруто домашен производ, структура по региони во РМ – 2002, 2008 и 2016г.¹



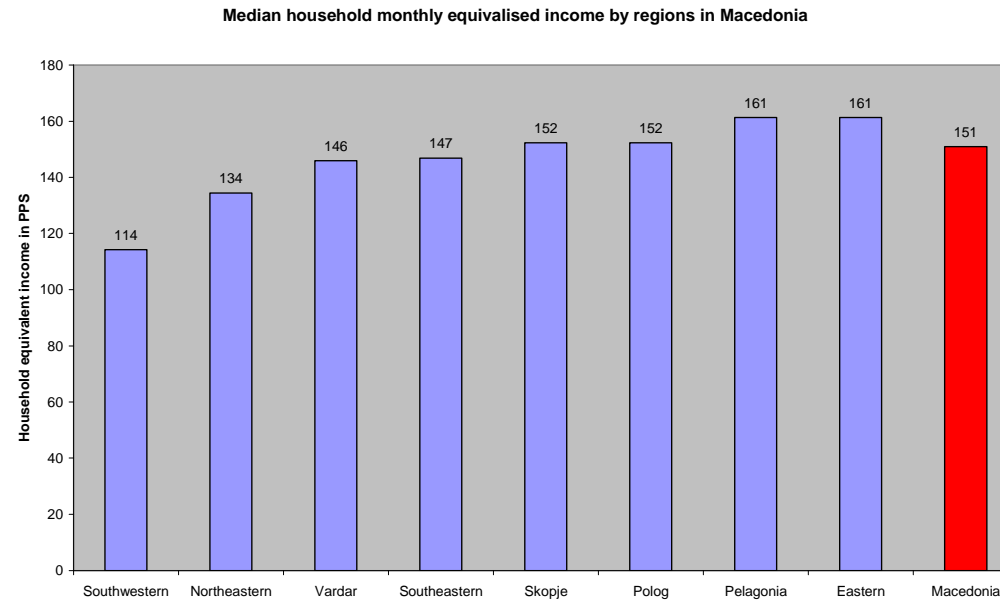
На слика 1 се прикажува БДП по региони за Македонија. Може да се види дека Скопскиот регион и понатаму има најголемо учество во креирањето на БДП (43%) од останатите региони во Македонија. Тоа што загрижува е фактот што во период 2002 – 2016 година нема позначаен пораст во учеството во БДП на останатите региони, па дури има и намалување.

¹ Државен завод за статистика, Макстат база на податоци - БДП по региони, 2002, 2008 и 2016 година



Фискален капацитет на општина Гази Баба

Слика 2. Медијана на месечен еквивалентен доход по региони во Македонија²



Од друга страна на слика 2 можеме да видиме медијана на месечен еквивалентен доход по региони во Македонија. Овде индикативно е што Скопје регионот е близу до просекот за Македонија, а Полошкиот регион е на исто ниво како и Скопскиот регион.

Поради ваквите разлики, при користење на податоците треба да се има предвид дека податоците за БДП по жител во одделни региони во голема мерка се под влијание и на т.н. “commuter flow”³ ефект. Дневната миграција на работната сила придонесува во даден регион да се создаде бруто-домашен производ кој не е резултат на резидентното население.

² Повеќе во Граѓански засновани анализи на УНДП 2008 година.

³ Види повеќе во соопштение од Државен завод за статистика.



Фискален капацитет на општина Гази Баба

Од тие причини, податоците за БДП по жител може да бидат преценети во регионот каде што тој се создава (на пример Скопскиот регион), односно потценети во регионот од каде што се одлева работната сила. Податоците не ја прикажуваат развиеноста на регионите од аспект на приходите на населението.

Тоа значи дека многу граѓани од останатите региони придонесуваат во создавањето на БДП за одреден регион, а заработените приходи ги префрлаат во регионите каде што живеат (како што е, на пример, случајот со Скопскиот регион).

2.3. Репрезентативен даночен систем кој се користи во регресивни анализи

Со оваа техника се оценува ефектот на големината на даночната основа на локалната самоуправа за собирање даноци применувајќи го методот на регресиона анализа преку најмали квадрати. И за овој метод се потребни повеќе квалитетни податоци кои не ни се на располагање и затоа нема да го примениме.

Секој од горенаведените методи има свои предности и слабости. Факт е дека изборот на методот со кој ќе се врши проценка на фискалниот капацитет зависи од расположливите податоци. Квалитетна анализа на фискалниот капацитет мора да се потпира на колку што е можно егзактни и детални податоци.



3. АНАЛИЗА НА ФИСКАЛЕН КАПАЦИТЕТ НА ОПШТИНА ГАЗИ БАБА

Имајќи го во предвид горе кажаното во оваа анализа на фискалниот капацитет на општината Гази Баба е употребена техниката на собирање на сопствени приходи. При тоа, релевантни варијабли за мерење на фискалниот капацитет се:

1. Даночните приходи

- персоналниот данок на доход
- даноците на имот
- комуналните такси
- таксите и дозволите за вршење на дејност

3. Демографските податоци

(број на население во општината)

3.1. Персонален данок на доход

Приходите по глава на жител ги мерат вкупните остварени приходи од лицата со постојано место на живеење во регионот односно општината, без оглед каде ги остваруваат тие приходи. Оттука, овој податок ја покажува економската моќ на жителите на регионот односно општината.

Обврзници за плаќање на персоналниот данок на доход во општината се:

- физички лица кои се занимаваат со занаетчиска дејност и се регистрирани согласно со Законот за занаетчиска дејност (100% од вкупно наплатениот данок оди како приход на општината)
- лични примања од плати на физички лица со постојано живеалиште или престојувалиште во општината (3% од вкупно наплатениот данок од лицата со живеалиште на територијата на општината е приход на општината).



Фискален капацитет на општина Гази Баба

Табела 1. Класификација на персоналниот данок на доход, во денари. 2010 – 2019 година⁴

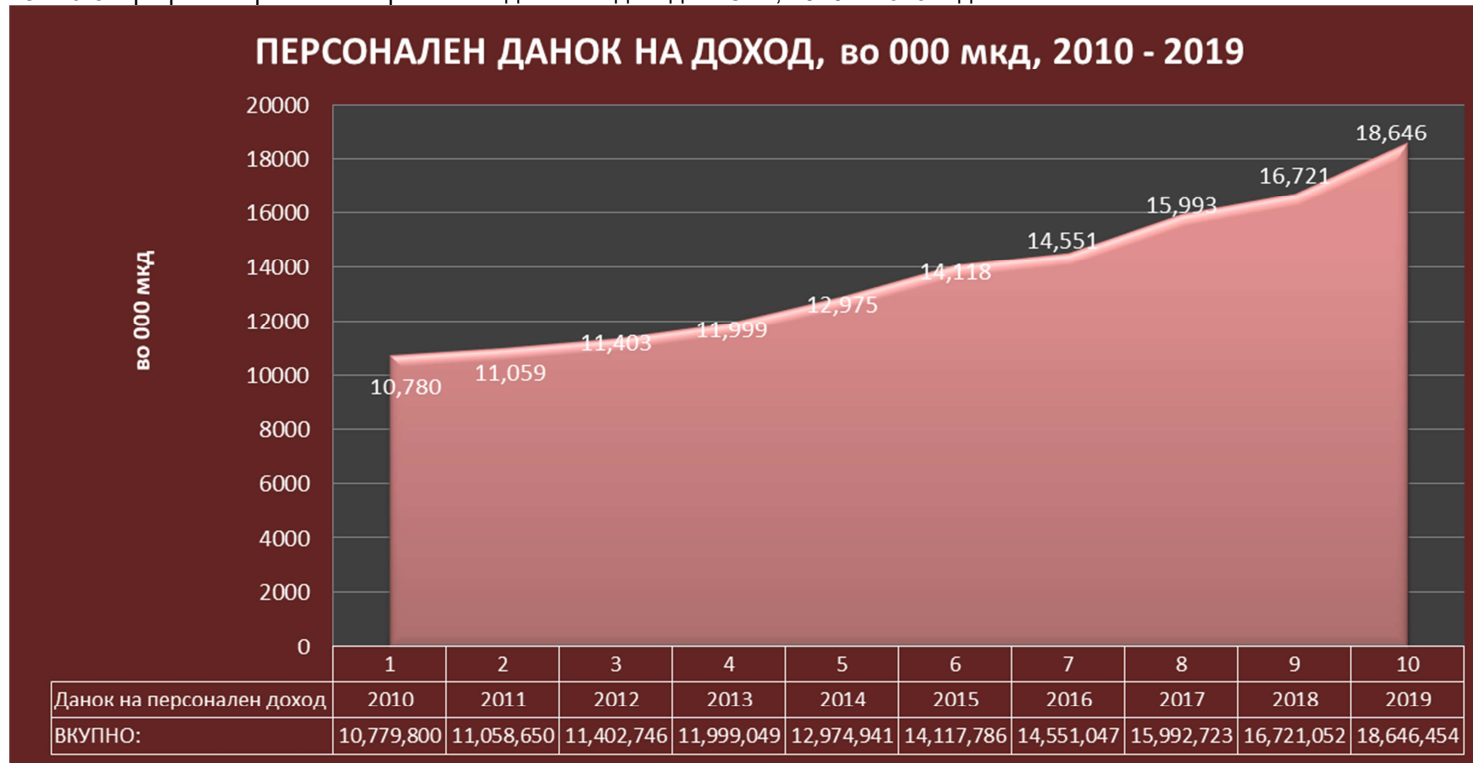
Данок на персонален доход	2010	2011	2012	2013	2014	2015	2016	2017	2018	2019
Данок на плати на корисници на средства од Буџетот на РМ и ЕЛС	2,358,200	2,889,714	2,902,113	2,916,863	2,983,526	3,228,828	3,363,659	3,543,060	3,554,116	3,770,138
Данок на плати на вработени лица во трговски друштва, ЈП и други	7,795,000	7,486,318	7,858,789	8,451,668	9,111,510	9,774,737	10,274,426	11,307,223	11,927,253	13,423,027
Данок на доход од физички лица кои се занимаваат со занаетчиска дејност	324,800	397,196	353,900	420,055	614,262	830,731	556,691	566,920	609,379	695,344
Данок на доход на приходи од занаетчиска дејност според паушално утврден нето приход	191,400	179,247	209,830	145,941	205,167	217,663	281,688	336,179	470,819	512,724
Данок на плата остварена во странство	94,000	95,095	68,927	64,382	58,039	64,040	74,583	30	159,139	245,221
Камата за ненавремено плаќа на персонален данок на доход од занаетчиска дејност	16,400	11,080	9,187	140	2,437	1,787	0	239,311	346	0
ВКУПНО:	10,779,800	11,058,650	11,402,746	11,999,049	12,974,941	14,117,786	14,551,047	15,992,723	16,721,052	18,646,454

⁴ Буџет на општина Гази Баба, Годишни финансиски извештаи за период 2010 – 2019 година: <http://www.gazibaba.gov.mk/business/index.php/mk-mk/finansii-i-budget/budzet-na-ogb>



Фискален капацитет на општина Гази Баба

Слика 3. Графички приказ на персонален данок на доход во ОГБ, 2010 – 2019 година⁵



Според табела погоре може да се согледа реализација на приходите и тоа за периодот 2010 - 2019 година и може да согледаме **пораст на персоналниот данок од 73%** во 2019 година во однос на 2010 година.

⁵ Сектор за ЛЕР и ИКР: Буџет на општина Гази Баба, Годишни финансиски извештаи за период 2010 – 2019 година: <http://www.gazibaba.gov.mk/business/index.php/mk-mk/finansii-i-budget/budzet-na-ogb>



Фискален капацитет на општина Гази Баба

Невработеноста во општината во 2016 година изнесува 20%, со вкупна работна сила од 29.127 и е во корелација со стапката на невработеност во Македонија.

Ако претпоставиме дека сите работоспособни лица во општината се вработени тогаш приходите од персоналниот данок на доход би се зголемиле, а со тоа би се зголемил и фискалниот капацитет на општината. Проекцијата е направена со процентуална пропорција на зголемена вработеност до нула стапка на невработеност и соодветен процент на зголемени приходи од персонален данок на доход.

Табела 2. Проекција на Персонален данок на доход при 0% стапка на невработеност, во денари, 2010 - 2019⁶

Персонален данок на доход	2010	2011	2012	2013	2014	2015	2016	2017	2018	2019
Персонален данок на доход на вработени	10,779,800	11,058,650	11,402,746	11,999,049	12,974,941	14,117,786	14,551,047	15,992,723	16,721,052	18,646,454
Персонален данок на доход со 0% невработеност	14,294,015	14,663,770	15,120,043	17,304,300	17,823,000	17,914,000	17,461,256	19,191,268	20,065,262	22,375,745

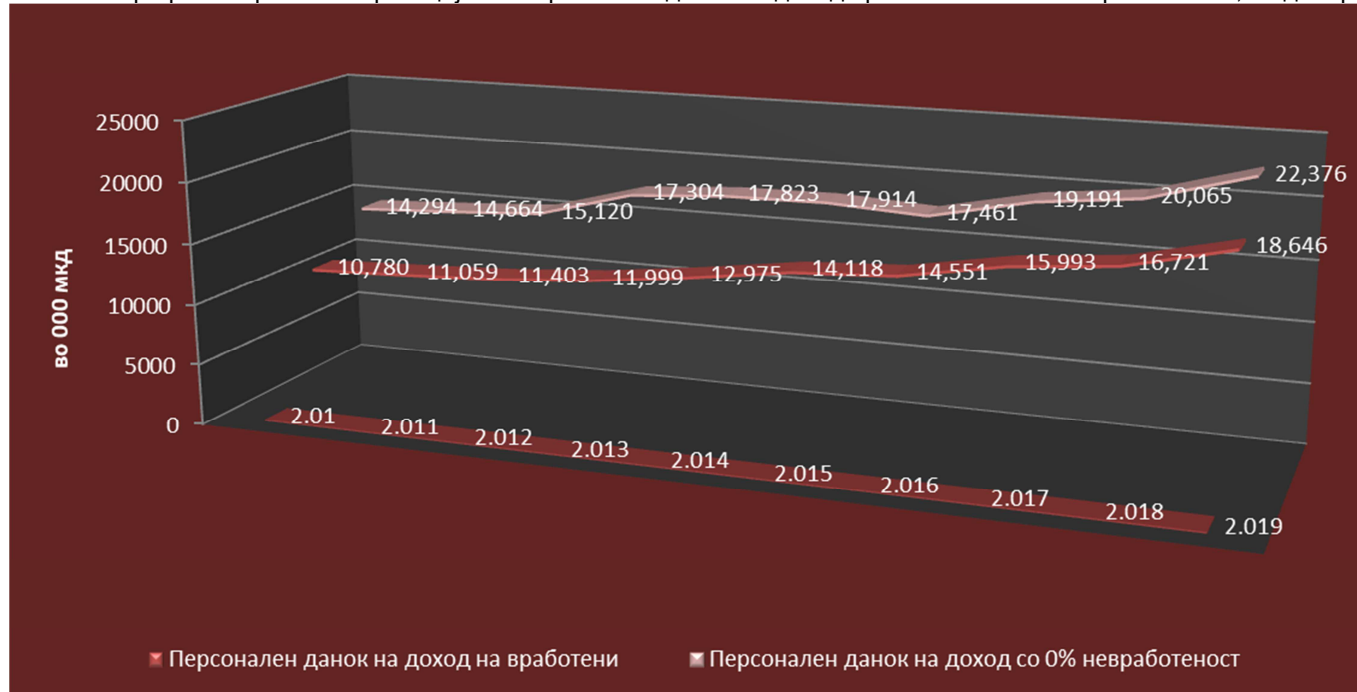
⁶ Датабаза на Сектор за ЛЕР и ИКР на Општина Гази Баба.

*Предвидување



Фискален капацитет на општина Гази Баба

Слика 4. Графички приказ на проекција на Персонален данок на доход при 0% стапка на невработеност, во денари⁷



⁷ Датабаза на Сектор за ЛЕР и ИКР на Општина Гази Баба.
*Предвидување



3.2. Данок на имот

Предмет на оданочување со данокот на имот е недвижниот имот и тоа: земјиштето, станбените згради или станови, деловните згради и деловните простории, административните згради и административните простории, зградите и становите за одмор и рекреација, и другите градежни објекти.

Обврзници за плаќање на данокот на имот се:

- сопствениците на имотот кој е предмет на оданочување (правни или физички лица)
- корисникот на имотот (правно или физичко лице) во случај сопственикот да е непознат или недостапен за оданочување.
- плодоуживател.

Основа на данокот на имот е пазарната вредност на недвижниот имот кој е предмет на оданочување. Пазарната вредност се утврдува според Методологијата за утврдување на пазарната вредност на недвижниот имот, пропишана од Владата на Република Македонија.

Во Законот за данок на имот висината на даночната стапка е дадена, не како фиксна, од страна Собранието на Република Македонија, туку како рамковна стапка во висина од 0,10% до 0,20%. Со одлука на Советот на општината Гази Баба даночната стапка изнесува 0,20%.

Општината Гази Баба во 2006 и 2007 година добиваше приход од данок на имот на деловните објекти само на административниот простор од правните лица додека за останатиот деловен простор беа ослободени.

Во 2008 година беше формирано даночното одделение преку кое се направија првичните ажурирања на даночната база и проценка на сите деловни објекти на територијата на Општина Гази Баба при што се утврдија планираните приходи од данокот на имот на деловните објекти како за 2008 година така и за понатамошните години како во табелата.

Во табела 3 се гледа трендот на планираните средства - потенцијалот за данокот на имот од страна на општината, внесени во проекциите на буџетот на приходната страна за соодветната година.



Фискален капацитет на општина Гази Баба

Табела 3. Проекција на потенцијалот од данокот на имот од даночни обврзниците на Општина Гази Баба, 2010 – 2019 година⁸

Данок на имот	2010 (во денари)
Физички лица	11.391.600,00
Правни лица	13.307.800,00
Вкупно	24.699.400,00

Данок на имот	2011 (во денари)
Физички лица	9.045.774,00
Правни лица	15.061.385,00
Вкупно	24.107.159,00

Данок на имот	2012 (во денари)
Физички лица	10.930.847,00
Правни лица	17.165.110,00
Вкупно	28.095.957,00

Данок на имот	2013 (во денари)
Физички лица	15.226.960,00
Правни лица	14.645.097,00
Вкупно	29.872.057,00

Данок на имот	2014 (во денари)
Физички лица	19.096.582,00
Правни лица	15.296.059,00
Вкупно	34.392.641,00

⁸ Сектор за финансиски прашања на општина Гази Баба, Одделение за даноци, 2010 – 2019 година



Фискален капацитет на општина Гази Баба

Данок на имот	2015 (во денари)
Физички лица	21.440.079,00
Правни лица	16.699.740,00
Вкупно	38.139.819,00

Данок на имот	2016 (во денари)
Физички лица	16.929.818,00
Правни лица	31.980.337,00
Вкупно	48.910.155,00

Данок на имот	2017 (во денари)
Физички лица	18.157.328,00
Правни лица	34.460.526,00
Вкупно	52.617.854,00

Данок на имот	2018 (во денари)
Физички лица	19.162.683,00
Правни лица	34.786.974,00
Вкупно	53.949.657,00

Данок на имот	2019 (во денари)
Физички лица	20,422,877
Правни лица	35,204,144
Вкупно	55.627.921,00



Фискален капацитет на општина Гази Баба

Слика 5: Графички приказ на приходи од данок на имот – правни и физички лица во ОГБ, во денари, 2010 – 2019 година⁹



⁹ Сектор за финансиски прашања на општина Гази Баба, Одделение за даноци, 2010 – 2019 година



Фискален капацитет на општина Гази Баба

Табела 4. Преглед за администрирање и наплата на данокот на имот, 2010 – 2019 година¹⁰

вид на приход	2010 година			2011 година			2012 година			2013 година			2014 година		
	број на решенија	в исина на облог	в ку пно реализирани приходи	број на решенија	в исина на облог	в ку пно реализирани приходи	број на решенија	в исина на облог	в ку пно реализирани приходи	број на решенија	в исина на облог	в ку пно реализирани приходи	број на решенија	в исина на облог	в ку пно реализирани приходи
Данок на имот на физички л.	19,304	1,307,325	11,391,600	/	12,500,000	15,226,960	20,680	13,500,000	19,096,582	/	12,500,000	15,226,960	20,680	13,500,000	19,096,582
Данок на имот на правни л.	241	14,901,888	13,307,800	/	15,000,000	14,645,097	301	15,000,000	15,296,059	/	15,000,000	14,645,097	301	15,000,000	15,296,059
	19,545	16,209,213	24,699,400		27,500,000	29,872,057	20,981	28,500,000	34,392,641		27,500,000	29,872,057	20,981	28,500,000	34,392,641
вид на приход	2015 година			2016 година			2017 година			2018 година			2019 година		
	број на решенија	в исина на облог	в ку пно реализирани приходи	број на решенија	в исина на облог	в ку пно реализирани приходи	број на решенија	в исина на облог	в ку пно реализирани приходи	број на решенија	в исина на облог	в ку пно реализирани приходи	број на решенија	в исина на облог	в ку пно реализирани приходи
Данок на имот на физички л.	21,004	14,000,000	21,440,079	19,861	16,300,000	16,929,818	20,652	17,000,000	18,157,328	/		19,162,683	/		20,422,877
Данок на имот на правни л.	330	15,500,000	16,699,740	272	16,000,000	31,980,337	276	17,400,000	34,460,526	/		34,786,974	/		35,204,144
	21,334	29,500,000	38,139,819	20,133	32,300,000	48,910,155	20,928	34,400,000	52,617,854	0	0	53,949,657	0	0	55,627,021

Според оваа табела може да се согледа позитивниот тренд на движење на бројот на даночните решенија а со тоа и на задолжувањето односно висината на облогот и наплатата на данокот на имот како и разликата помеѓу годините.

Треба да се напомене дека во рамките на задолжувањето односно висината на облогот постои одреден мал процент на нереално зголемување од причина што мал дел од даночните решенија, кој според анализата на даночното одделение на општината не е поголем од 5% од вкупниот број на решенија, се неажурирани решенија односно решенија кој треба да се разгледаат повторно, корегираат или поништат.

¹⁰ Сектор за финансиски прашања на општина Гази Баба, Одделение за даноци, 2010 – 2019 година, <http://www.gazibaba.gov.mk/business/index.php/mk-mk/finansii-i-budget/budzet-na-ogb>



3.3. Данок на наследство и подарок

Предмет на оданочување со данок на наследство и подарок е:

- недвижниот имот кој наследниците го наследуваат врз основа на Законот за наследување, односно договорот за подарок.
- готовите пари, паричните побарувања, хартиите од вредност и друг подвижен имот ако пазарната вредност на наследството, односно подарокот е повисока од износот на едногодишна просечна плата.

Даночни обврзници можат да бидат физички и правни лица кои наследуваат имот или примаат подароци. Даночна основа е пазарната вредност на наследениот имот, односно пазарната вредност на примениот подарок. Според Законот за данок на имот висината на даночната стапка за наследство и подарок може да биде:

- од 2%-3% од втор наследен ред
- од 4%-5% од трет наследен ред.

Со Одлука на Советот на општина Гази Баба даночната стапка изнесува 3% за наследници на имот од втор наследен ред, односно 5% за наследство од трет наследен ред.

3.4. Данок на промет на недвижности и права

Предмет на оданочување со данокот на промет на недвижности е остварениот промет на недвижностите: згради, станови, земјиште и др. Обврзници за плаќање на данокот на промет се физички и правни лица купувачи, односно продавачи на недвижноста. Даночна основа при купопродажбата, односно преносот е пазарната вредност на недвижноста во моментот на настанувањето на обврската која се утврдува според Методологијата за утврдување на пазарната вредност. Утврдувањето на пазарната вредност во име на Општината Гази Баба ја врши Градот Скопје кој за таа цел има формирано соодветни комисии за утврдување на пазарната вредност за целокупната територија на градот во чии рамки спаѓа и Гази Баба.

Според Законот за данок на промет на недвижности висината на даночната стапка изнесува од 2%-4%. Со Одлука на Советот на општината Гази Баба даночната стапка изнесува 2% како и дополнителна стапка на данокот на промет од 0,5%. Дополнително при самото оданочување на имотот согласно одлука на Градот Скопје се додава и дополнителна стапка од 0.5% што значи дека целокупната стапка на данокот на промет заклучно дополнителната од Град Скопје е 3%. Со цел да ги зголеми приходите од данокот на имот општината формира комисии кои вршат оданочување на недвижен имот на целата територија на општината во однос на непријавената површина на даночните обврзници. Целокупната документација (пријави, одјави и корекции)



Фискален капацитет на општина Гази Баба

од овие комисији се праќаат во Град Скопје кој по прифатените документи доставени до нив врши пријава односно одјава на даночните обврзници или корекција на нивните решенијата.. На овој начин општината очекува во иднина да ги зголеми приходите од данокот на имот, а со тоа да го зголеми и сопствениот фискален капацитет.

Табела 5. Класификација на даноците на имот (реализација во денари), 2010 – 2019 година,¹¹

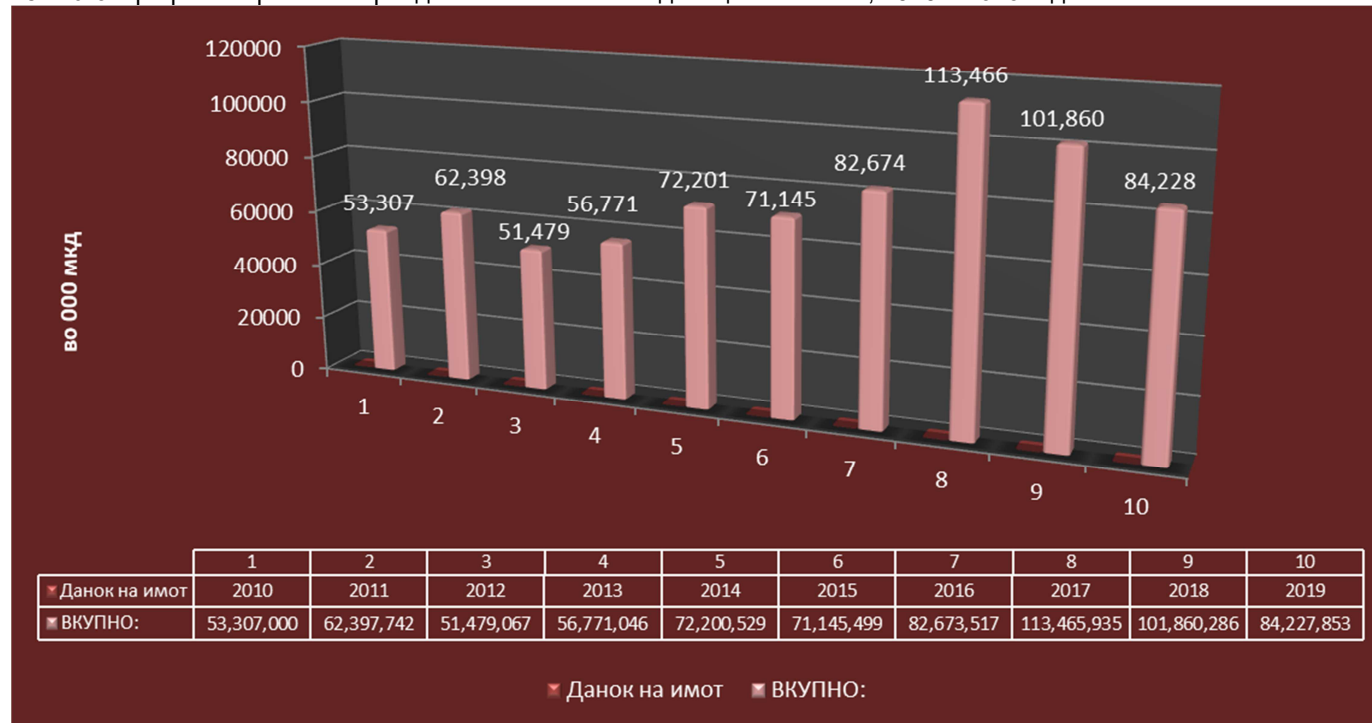
Данок на имот	2010	2011	2012	2013	2014	2015	2016	2017	2018	2019
1. Данок на имот (физички и правни лица - вкупно)	24,699,400	24,107,161	28,095,960	29,872,057	39,392,614	38,139,819	48,910,155	52,617,854	53,949,657	55,627,921
Физички лица	11,391,600	9,045,776	10,930,847	15,226,960	19,096,582	21,440,079	16,929,818	18,157,328	19,162,683	20,422,877
Правни лица	13,307,800	15,061,385	17,165,110	14,645,097	15,296,059	16,699,740	31,980,337	34,460,526	34,786,974	35,204,144
2. Данок на наследство и подарок	927,500	1,445,955	2,894,790	2,382,084	2,730,814	3,558,193	2,643,273	2,170,909	2,449,485	3,351,117
3. Данок на промет со недвижности	18,175,400	24,279,944	13,530,580	15,909,811	22,908,218	19,245,283	19,708,217	38,530,287	29,429,371	16,264,639
4. Данок на промет со недвижности со повисока стапка	9,285,200	11,984,693	6,700,340	8,201,633	11,517,082	9,805,549	9,706,127	19,452,695	14,733,337	8,051,577
5. Камата за ненавремено плаќање на данок на имот	219,500	579,989	257,400	405,461	651,774	396,655	1,705,745	694,190	1,298,436	933,499
ВКУПНО:	53,307,000	62,397,742	51,479,067	56,771,046	72,200,529	71,145,499	82,673,517	113,465,935	101,860,286	84,227,853

¹¹ Буџет на општина Гази Баба, Годишни финансиски извештаи за период 2010 – 2019 година: <http://www.gazibaba.gov.mk/business/index.php/mk-mk/finansii-i-budget/budzet-na-ogb>



Фискален капацитет на општина Гази Баба

Слика 6. Графички приказ на трендот во наплатата на даноците на имот, 2010 – 2019 година¹²



Според табелата бр.5 и графиконот бр.6 може да се согледа трендот на постојан пораст приходите добиени од даноците на имот во периодот 2010 – 2019 согласно на кривата на движење на порастот во форма на латиничната буква W. Приходите остварени на основ на данок на имот пораснале за 112,85% во 2017 година и 58% во 2019 година во однос на 2010 година. Растот на данок на имот се должи на зголемување на свеста кај граѓаните и фирмите за важноста на плаќањето данок, но и од присилната наплата која е главен инструмент доколку постојат стари ненаплатени долгови. Во последните две години, 2018 и 2019 година, бележиме значителен пад на данокот на имот во однос на 2017 година.

¹² Буџет на општина Гази Баба, Годишни финансиски извештаи за период 2010 – 2019 година: <http://www.gazibaba.gov.mk/business/index.php/mk-mk/finansii-i-budget/budzet-na-ogb>



Фискален капацитет на општина Гази Баба

3.5. Комунални такси

Како предмет на оданочување, согласно со Законот за комунални такси се јавуваат правата, предметите и услугите од јавен интерес за кои се воспоставува обврска за плаќање на комунални такси, и тоа за:

- Комунална такса за истакнување на фирма, односно назив на деловна просторија,
- Комунална такса за користење на улици со возила што се плаќа при регистрација на возилата,
- Комунална такса за користење и одржување на јавно осветление,
- Комунална такса за користење на просторот пред деловни простории за вршење на дејност,
- Комунална такса за користење на плоштади и друг простор.
- Други комунални такси.

Како субјекти односно обврзници за плаќање на комуналната такса, Законот го предвидува секое физичко и правно лице кое ги користи горенаведените права, предмети и услуги определени како предмет на оданочувања.

Табела 6. Класификација на комунални такси (реализација во денари), 2010 – 2019 година¹³

Комунални такси	2010	2011	2012	2013	2014	2015	2016	2017	2018	2019
Комунална такса - фирмарина	16,872,900	11,356,148	9,716,790	8,994,806	8,840,836	7,272,666	9,539,357	7,158,206	10,101,640	8,825,317
Комунална такса за користење на улици со возила што се плаќа при регистрација на возила	2,523,900	1,346,245	3,801,140	2,644,440	3,201,236	2,619,458	3,990,304	3,532,847	3,252,606	3,712,308
Комунална такса за користење и одржување на јавно улично осветлување	26,850,400	26,034,117	30,161,870	32,965,075	32,818,613	33,927,832	34,982,002	35,295,658	36,153,063	35,429,718
Комунална такса за користење на простор пред деловни простории за вршење на дејност	102,100	135,711	110,780	142,862	99,034	94,268	110,034	105,519	104,073	307,008
Надомест за уредување на градежно земјиште	33,275,400	32,660,076	13,082,680	13,961,804	23,134,769	7,021,402	36,610,511	53,225,309	60,618,658	229,771,368
Вкупно:	79,624,700	71,532,297	56,873,260	58,708,987	68,094,488	50,935,626	85,232,208	99,317,539	110,230,040	278,045,719

*Напомена: Надоместокот за уредување на градежно земјиште е капитален приход по природа на намената иако по класификација на приходи согласно подзаконската регулатива на РМ се води како тековен приход.

¹³ Буџет на општина Гази Баба, Годишни финансиски извештаи за период 2010 – 2019 година: <http://www.gazibaba.gov.mk/business/index.php/mk-mk/finansii-i-budget/budzet-na-ogb>



Фискален капацитет на општина Гази Баба

Слика 7. НУГЗ и вкупно комунална такса во ОГБ, 2010 – 2019 година¹⁴



И во овој сегмент гледаме позитивен тренд на пораст на приходите за НУГЗ и вкупно комунални такси. Приходите за НУГЗ пораснале за речиси 690% во 2019 година во однос на 2010 година, додека вкупно комуналната такса пораснала за 349% во 2019 година во однос на 2010 година.

¹⁴ Буџет на општина Гази Баба, Годишни финансиски извештаи за период 2010 – 2019 година: <http://www.gazibaba.gov.mk/business/index.php/mk-mk/finansii-i-budget/budzet-na-ogb>



Фискален капацитет на општина Гази Баба

Комуналните такси се плаќаат во годишен износ или сразмерно за времето на користење на просторот. Според тарифата за комунални такси што ја донел советот на општината Гази Баба комуналните такси изнесуваат:

- комунална такса за истакнување на фирма за физички лица од 2000-4000 денари
- комунална такса за користење на улици со патнички и други возила од 30-700 денари
- комунална такса за јавно осветлување - 100 денари од броило за електрична енергија, а истата ја собира и уплатува на сметка на општината ЕВН.

1. За истакнување на реклами, објави и огласи на јавни места се плаќа такса и тоа:

- до седум дена 600 ден
- до 30 дена од 1.000 ден
- до една година од 12.000 ден

2. За користење на музика во јавни локали

- годишно од 3.300 до 6.700

3. За поставување на витрини за изложување на стоки надвор од деловните простории се плаќа такса годишно и тоа:

- за физички лица кои вршат дејност 1.000 ден.
- за правните лица од областа на производството, прометот и услугите 2.000 ден.

4. Користење на просторот пред деловните простории за вршење на дејност:

- 10 денари по м² дневно,
- комунална такса за користење на плоштади и друг простор со цел за изложување на предмети, приредување изложби и забавни приредби за вршење на дејност, за заземената површина од м² дневно 5,00 денари.



Фискален капацитет на општина Гази Баба

3.6. Такси и дозволи за вршење на дејност

Со законот за административни такси е пропишано плаќање на административни такси за списите и дејствата во управните работи кај органите на државната управа, органите на општината и општинската администрација.

Табела 7. Класификација на административни такси за вршење на дејност и други такси (реализација), 2010 – 2019 година¹⁵

Административни такси, такси за вршење на дејност и други такси и надоместоци	2010	2011	2012	2013	2014	2015	2016	2017	2018	2019
Такси за користење или дозволи за вршење на дејност	60,100	14,962	24,798	23,045	341,917	124,464	127,017	77,808	145,649	113,903
Глоби, судски и административни такси	1,829,800	5,888,642	1,072,765	1,069,150	1,271,270	1,624,016	3,384,871	2,518,370	5,390,962	2,241,212
Такси и надоместоци	148,800	148,800	384,417	370,000	45,584	7,404	0	1,000	0	0
Вкупно:	2,038,700	6,052,404	1,481,980	1,462,195	1,658,771	1,755,884	3,511,888	2,597,178	5,536,611	2,355,115

¹⁵ Буџет на општина Гази Баба, Годишни финансиски извештаи за период 2010 – 2019 година: <http://www.gazibaba.gov.mk/business/index.php/mk-mk/finansii-i-budget/budzet-na-ogb>



Фискален капацитет на општина Гази Баба

8. ПРЕСМЕТКА НА ФИСКАЛНИОТ КАПАЦИТЕТ

Анализирајќи ги сопствените приходи собрани од општината Гази Баба можеме да заклучиме дека истите растат со позитивен умерен тренд.

Тој раст изнесува од 261,4% во 2019 година во однос на 2010 година.

Табела 8. Сопствени приходи на општина Гази Баба, 2010 – 2019 година¹⁶

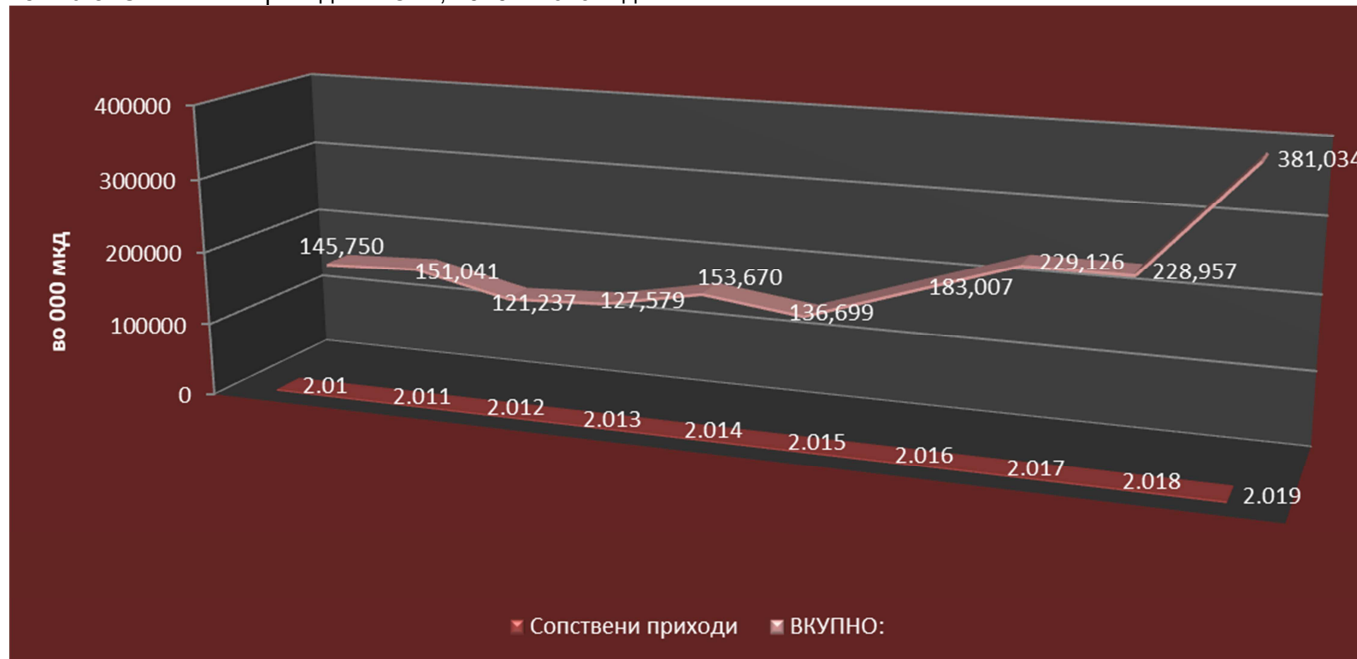
Сопствени приходи	2010	2011	2012	2013	2014	2015	2016	2017	2018	2019
Персонален данок на доход	10,779,800	11,058,650	11,402,746	11,999,049	12,974,941	14,117,786	14,551,047	15,992,723	16,721,052	18,646,454
Данок на имот	53,307,000	62,397,742	51,479,067	56,771,046	72,200,529	71,145,499	82,673,517	113,465,935	101,860,286	84,227,853
Комунални такси	79,624,700	71,532,297	56,873,260	58,708,987	68,094,488	50,935,626	85,232,208	99,317,539	110,230,040	278,045,719
Надоместоци и дозволи за вршење бизнис	2,038,700	6,052,404	1,481,980	100,000	400,000	500,000	550,000	350,000	145,649	113,903
ВКУПНО:	145,750,200	151,041,093	121,237,053	127,579,082	153,669,958	136,698,911	183,006,772	229,126,197	228,957,027	381,033,929

¹⁶ Буџет на општина Гази Баба, Годишни финансиски извештаи за период 2010 – 2019 година: <http://www.gazibaba.gov.mk/business/index.php/mk-mk/finansii-i-budget/budzet-na-ogb>



Фискален капацитет на општина Гази Баба

Слика 8. Сопствени приходи на ОГБ, 2010 – 2019 година¹⁷



¹⁷ Буџет на општина Гази Баба, Годишни финансиски извештаи за период 2010 – 2019 година: <http://www.gazibaba.gov.mk/business/index.php/mk-mk/finansii-i-budget/budzet-na-ogb>



Фискален капацитет на општина Гази Баба

Табела 9. Планирани сопствени приходи на општина Гази Баба за 2020 година¹⁸

Сопствени приходи – Фискален капацитет (со надоместок за уредување на градежно земјиште)	2020
Даночни приходи	278.240.000,00
Неданочни приходи	49.550.000,00
Капитални приходи	46.410.000,00
Приходи од дотации	492.480.000,00
Приходи од трансфери	242.800.000,00
Приходи од донации	63.000.000,00
ВКУПНО:	1.172.480.000,00

Со оглед на тоа дека фискалниот напор се дефинира како способност на единиците на локалната самоуправа да собираат приходи од сопствени извори, а фискалниот капацитет е максималниот приход кој може да се прибере од сопствени извори, за да ги покријат сопствените расходи, треба да се пресметаат и некои индикатори се со цел поточно да се објасни и дефинира важноста на фискалниот капацитет.

- Процентот на броотј на жители во општина во 2020 година во општина Гази Баба е 76.500.

¹⁸ Буџет на општина Гази Баба 2020, <http://www.gazibaba.gov.mk/business/index.php/mk-mk/finansii-i-budget/budzet-na-ogb>



Фискален капацитет на општина Гази Баба

Табела 10: Изведени фискални индикатори во однос на бројот на жители во ОГБ, 2010 – 2019 година¹⁹

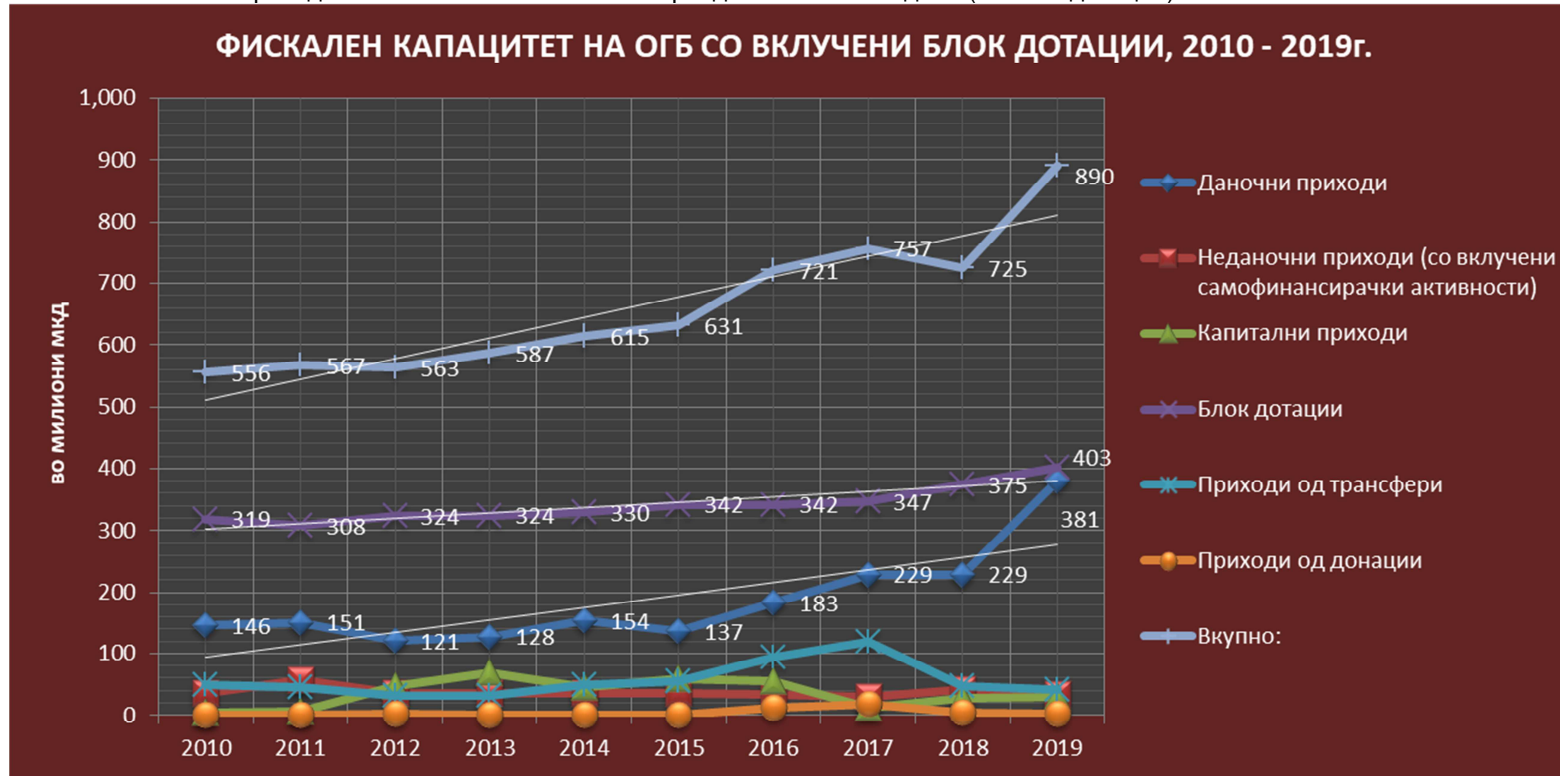
Изведени податоци за година	2010	2011	2012	2013	2014	2015	2016	2017	2018	2019
Даночен приход (данок на имот)	53,307,000	62,397,742	51,479,067	56,771,046	72,200,529	71,145,499	82,673,517	113,465,935	101,860,286	84,227,853
Вкупно прибрани сопствени приходи	145,750,200	151,041,093	121,237,053	127,579,082	153,669,958	136,698,911	183,006,772	229,126,197	228,957,027	381,033,929
Фискален капацитет со вклучени блок дотации	553,747,700	561,055,242	561,692,431	586,682,681	614,483,187	630,451,913	720,178,478	756,345,629	725,135,498	890,372,722
Фискален капацитет без вклучени блок дотации	234,881,700	253,033,424	237,951,521	262,195,680	284,556,813	288,321,304	377,908,651	408,896,633	350,451,692	487,698,997
Вкупно расходи	503,777,200	564,509,951	559,819,725	589,477,274	659,174,319	620,670,800	712,571,793	751,456,934	695,782,654	823,372,935
Фискални индикатори по година	2010	2011	2012	2013	2014	2015	2016	2017	2018	2019
Даночен приход по глава на жител	697	816	673	742	944	930	1,081	1,483	1,332	1,101
Вкупно прибрани приходи по глава на жител	1,905	1,974	1,585	1,668	2,009	1,787	2,392	2,995	2,993	4,981
Фискален капацитет (со наменски и блок трансфери) по глава на жител	7,239	7,334	7,342	7,669	8,032	8,241	9,414	9,887	9,479	11,639
Фискален капацитет без блок трансфери по глава на жител	3,070	3,308	3,110	3,427	3,720	3,769	4,940	5,345	4,581	6,375
Вкупно расходи по глава на жител	6,585	7,379	7,318	7,706	8,617	8,113	9,315	9,823	9,095	10,763

¹⁹ Сектор за ЛЕР и ИКР, Буџет на општина Гази Баба, Годишни финансиски извештаи за период 2010 – 2019 година: <http://www.gazibaba.gov.mk/business/index.php/mk-mk/finansii-i-budget/budzet-na-ogb>



Фискален капацитет на општина Гази Баба

Слика 9. Фискални приходи на општина Гази Баба за период 2010 – 2019 година (со блок дотации)²⁰

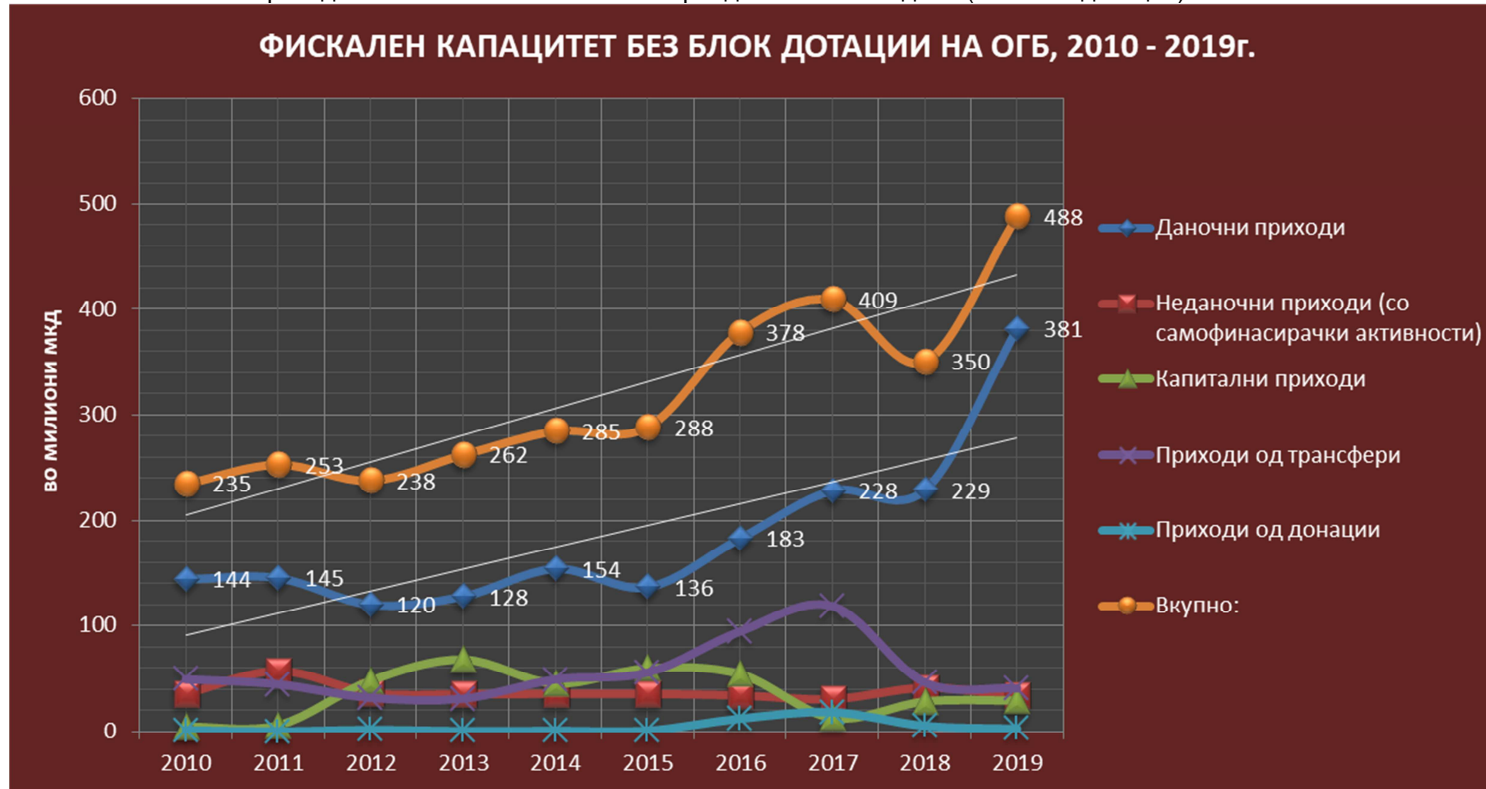


²⁰ Сектор за ЛЕР и ИКР, Буџет на општина Гази Баба, Годишни финансиски извештаи за период 2010 – 2019 година: <http://www.gazibaba.gov.mk/business/index.php/mk-mk/finansii-i-budget/budzet-na-ogb>



Фискален капацитет на општина Гази Баба

Слика 10. Фискални приходи за општина Гази Баба за период 2010 – 201 година (без блок дотации)²¹



²¹ Сектор за ЛЕР и ИКР, Буџет на општина Гази Баба, Годишни финансиски извештаи за период 2010 – 2019 година: <http://www.gazibaba.gov.mk/business/index.php/mk-mk/finansii-i-budget/budzet-na-ogb>



Фискален капацитет на општина Гази Баба

Слика 11: Фискални индикатори по глава на жител во ОГБ, 2010 – 2019 година²²



²² Сектор за ЛЕР и ИКР, Датабаза на сектор за ЛЕР и ИКР, 2010 - 2019 година



Фискален капацитет на општина Гази Баба

Од презентираниите податоци може да се заклучи дека:

- континуирано зголемување на сопствените прибрани приходи;
- зголемување на фискалната самостојност на општината;
- Вкупно прибраните сопствени приходи не можат да ги покријат вкупните расходи на општината.

Фискалниот капацитет на општината Гази Баба е пресметан со анализа на сопствените приходи на општината:

- персоналниот данок на доход;
- даноците на имот;
- комуналните такси;
- таксите и дозволите за вршење на дејност.

а, притоа се користени тековните приходи собрани со соодветен фискален напор, како и демографските податоци за бројот на населението.

Зависноста на општината од централната власт е релативно голема. За да се подобри оваа слика, во иднина, општина Гази Баба мора да ја зголеми својата ефикасност и фискалниот напор.



Фискален капацитет на општина Гази Баба

Список на користени слики

- Слика 1. Бруто домашен производ, структура по региони во РМ – 2002, 2008 и 2016г.
- Слика 2. Медијана на месечен еквивалентен доход по региони во Македонија
- Слика 3. Графички приказ на персонален доход во ОГБ, 2010 – 2019 година
- Слика 4. Графички приказ на проекција на Персонален данок на доход при 0% стапка на невработеност, во денари, 2010 – 2019 година
- Слика 5: Графички приказ на приходи од данок на имот – правни и физички лица во ОГБ, 2010 – 2019 година
- Слика 6. Графички приказ на трендот во наплатата на даноците на имот, 2010 – 2019 година
- Слика 7. НУГЗ и вкупно комунална такса во ОГБ, 2010 – 2019 година
- Слика 8. Сопствени приходи на ОГБ, 2010 – 2019 година
- Слика 9. Фискален капацитет на ОГБ за период 2010 – 2019 година (со вклучени блок дотации)
- Слика 10. Фискален капацитет на ОГБ за период 2010 – 2019 година (без наменски и блок дотации)
- Слика 11: Фискални индикатори по глава на жител во ОГБ, 2010 – 2019 година

Список на користени табели

- Табела 1. Класификација на персоналниот данок на доход, во денари. 2010 – 2019 година
- Табела 2. Проекција на Персонален данок на доход при 0% стапка на невработеност, во денари, 2010 – 2019 година
- Табела 3. Проекција на потенцијалот од данокот на имот од даночни обврзниците на Општина Гази Баба, 2010 – 2019 година
- Табела 4. Преглед за администрирање и наплата на данокот на имот, 2010 – 2019 година
- Табела 5. Класификација на даноците на имот (реализација во денари), 2010 – 2019 година
- Табела 6. Класификација на комунални такси (реализација во денари), 2010 – 2019 година
- Табела 7. Класификација на административни такси такси за вршење на дејност и други такси (реализација), 2010 – 2019 година
- Табела 8. Сопствени приходи на општина Гази Баба, 2010 – 2019 година
- Табела 9. Планирани сопствени приходи на општина Гази Баба за 2020 година
- Табела 10: Изведени фискални индикатори во однос на бројот на жители во ОГБ, 2010 – 2019 година



БИБЛИОГРАФИЈА

1. Државен завод за статистика, Макстат база на податоци - БДП по региони, 2002, 2008 и 2016 година, www.stat.gov.mk
2. УНДП (2008) Граѓански засновани анализи: Медијана на месечен еквивалент доход по региони во РС Македонија,
3. Сектор за ЛЕР и ИКР, Сашо Трајков (2016): Commuter flow ефект во скопскиот регион
4. Сектор за ЛЕР и ИКР, Сашо Трајков (2020): Класификација на персоналниот данок на доход, во денари за периодот 2010 – 2019 година, Буџет на општина Гази Баба, Годишни финансиски извештаи за период 2010 – 2019 година: <http://www.gazibaba.gov.mk/business/index.php/mk-mk/finansii-i-budget/budzet-na-ogb>
5. Сектор за ЛЕР и ИКР: Буџет на општина Гази Баба, Годишни финансиски извештаи за период 2010 – 2019 година: <http://www.gazibaba.gov.mk/business/index.php/mk-mk/finansii-i-budget/budzet-na-ogb>
6. Сектор за ЛЕР и ИКР на Општина Гази Баба, Предвидување (2020): Персонален данок на доход при 0% стапка на невработеност, во денари, 2010 – 2019 година
7. Сектор за финансиски прашања на општина Гази Баба, Одделение за даноци (2020): Проекција на потенцијалот од данокот на имот од даночни обврзниците на Општина Гази Баба, 2010 – 2019 година
8. Сектор за финансиски прашања на општина Гази Баба, Одделение за даноци (2020): Приходи од данок на имот – правни и физички лица во ОГБ, 2010 – 2019 година, <http://www.gazibaba.gov.mk/business/index.php/mk-mk/finansii-i-budget/budzet-na-ogb>
9. Сектор за финансиски прашања на општина Гази Баба, Одделение за даноци (2020): Администрирање и наплата на данокот на имот, 2010 – 2019 година, <http://www.gazibaba.gov.mk/business/index.php/mk-mk/finansii-i-budget/budzet-na-ogb>
10. Сектор за ЛЕР и ИКР, Сашо Трајков (2020): Класификација на даноците на имот (реализација во денари), 2010 – 2019 година, Буџет на општина Гази Баба, Годишни финансиски извештаи за период 2010 – 2019 година: <http://www.gazibaba.gov.mk/business/index.php/mk-mk/finansii-i-budget/budzet-na-ogb>
11. Сектор за ЛЕР и ИКР, Сашо Трајков (2020): Тренд во наплата на даноци на имот, 2010 – 2019 година Буџет на општина Гази Баба, Годишни финансиски извештаи за период 2010 – 2019 година: <http://www.gazibaba.gov.mk/business/index.php/mk-mk/finansii-i-budget/budzet-na-ogb>
12. Сектор за ЛЕР и ИКР, Сашо Трајков (2020) : Класификација на комунални такси (реализација во денари), 2010 – 2019 година Буџет на општина Гази Баба, Годишни финансиски извештаи за период 2010 – 2019 година: <http://www.gazibaba.gov.mk/business/index.php/mk-mk/finansii-i-budget/budzet-na-ogb>
13. Сектор за ЛЕР и ИКР, Сашо Трајков (2020): Надомест за Уредување на Градежно Земјиште и вкупно комунална такса во ОГБ, 2010 – 2019 година, Буџет на општина Гази Баба, Годишни финансиски извештаи за период 2010 – 2019 година: <http://www.gazibaba.gov.mk/business/index.php/mk-mk/finansii-i-budget/budzet-na-ogb>



Фискален капацитет на општина Гази Баба

14. Сектор за ЛЕР и ИКР, Сашо Трајков (2020): Класификација на административни такси за вршење на дејност и други такси (реализација), 2010 – 2019 година, Буџет на општина Гази Баба, Годишни финансиски извештаи за период 2010 – 2019 година: <http://www.gazibaba.gov.mk/business/index.php/mk-mk/finansii-i-budget/budzet-na-ogb>
15. Сектор за ЛЕР и ИКР, Сашо Трајков (2020): Сопствени приходи на општина Гази Баба, 2010 – 2019 година, Буџет на општина Гази Баба, Годишни финансиски извештаи за период 2010 – 2019 година: <http://www.gazibaba.gov.mk/business/index.php/mk-mk/finansii-i-budget/budzet-na-ogb>
16. Сектор за ЛЕР и ИКР, Сашо Трајков (2020): Планирани сопствени приходи на општина Гази Баба за 2020 година, Буџет на општина Гази Баба 2020, <http://www.gazibaba.gov.mk/business/index.php/mk-mk/finansii-i-budget/budzet-na-ogb>
17. Сектор за ЛЕР и ИКР, Сашо Трајков (2020): Изведени фискални индикатори во однос на бројот на жители во ОГБ за периодот 2010 – 2019 година, Буџет на општина Гази Баба, Годишни финансиски извештаи за период 2010 – 2019 година: <http://www.gazibaba.gov.mk/business/index.php/mk-mk/finansii-i-budget/budzet-na-ogb>
18. Сектор за ЛЕР и ИКР, Сашо Трајков (2020): Фискален капацитет на општина Гази Баба за период 2010 – 2019 година (со вклучени блок дотации), Буџет на општина Гази Баба, Годишни финансиски извештаи за период 2010 – 2019 година: <http://www.gazibaba.gov.mk/business/index.php/mk-mk/finansii-i-budget/budzet-na-ogb>
19. Сектор за ЛЕР и ИКР, Сашо Трајков (2020): Фискален капацитет на општина Гази Баба за период 2010 – 2019 година (без вклучени блок дотации), Буџет на општина Гази Баба, Годишни финансиски извештаи за период 2010 – 2019 година: <http://www.gazibaba.gov.mk/business/index.php/mk-mk/finansii-i-budget/budzet-na-ogb>
20. Сектор за ЛЕР и ИКР, Сашо Трајков (2020): Фискални индикатори по глава на жител во ОГБ, 2010 – 2019 година, Буџет на општина Гази Баба, Годишни финансиски извештаи за период 2010 – 2019 година: <http://www.gazibaba.gov.mk/business/index.php/mk-mk/finansii-i-budget/budzet-na-ogb>



Фискален капацитет на општина Гази Баба





Фискален капацитет на општина Гази Баба

Фискален капацитет
на Општина Гази Баба,



2021 година

contact@gazibaba.gov.mk

Архимедова 2

www.gazibaba.gov.mk